



Associação para a
Integração de
Crianças
Inadaptadas de
Arouca

M. J.
4
Paulo
Costa
Associação

Relatório de Actividades e Contas

**Exercício
2025**

Rua de Vila Nova, 52
4540-124 AROUCA
NIF: 502096756



Handwritten signatures and initials:
M. M. 4
A. B. P. P.
J. A. S. S.

Índice

Relatório de Actividades	3
Demonstrações Financeiras	8
Balanço	9
Demonstração dos Resultados por Naturezas	10
Demonstração dos Resultados por Funções	11
Demonstração das Alterações nos Fundos Patrimoniais.....	12
Demonstração de Fluxos de Caixa.....	13
Anexo	14
1. Identificação da Entidade	14
2. Referencial contabilístico de preparação das demonstrações financeiras	14
3. Políticas contabilísticas, alterações nas estimativas contabilísticas e erros	14
4. Activos fixos tangíveis	14
5. Inventários	16
6. Rendimentos e gastos	16
7. Subsídios do Governo e apoios das entidades públicas	17
8. Benefícios dos empregados	18
9. Divulgações exigidas por outros diplomas legais	18
10. Outras informações	19
Parecer do Conselho Fiscal.....	23

Handwritten signatures and text:
11/11
Ld
C. B. P. P.
J. A. L.

Relatório de Actividades





Handwritten signatures and notes:
M. J. V. F. P.
A. B. P.
P. B. M.

Introdução.

A Direcção aprovou, por unanimidade, na sua reunião de 10 de Março, o Relatório de Actividades e as Contas, relativos ao exercício de 2025. Os mesmos documentos foram também aprovados e emitido Parecer Favorável pelo Conselho Fiscal na sua reunião de 11 de Março corrente, de acordo com as disposições legais e estatutárias. A Direcção da AICIA apresenta os referidos documentos à Assembleia Geral de hoje, 26 de Março de 2026.

Caracterização das Respostas Sociais

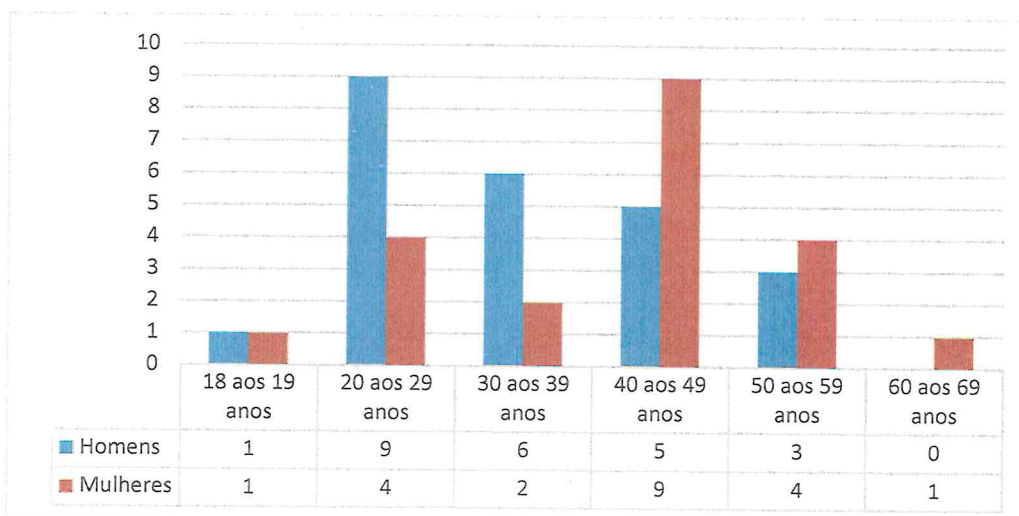
Não houve qualquer alteração nos Acordos de Cooperação entre a AICIA e a Segurança Social, pelo que se mantêm em vigor os Acordos do CAO e dos Lares Residenciais, com a mesma capacidade de utentes:

45 lugares para utentes no Centro de Actividades Ocupacionais;

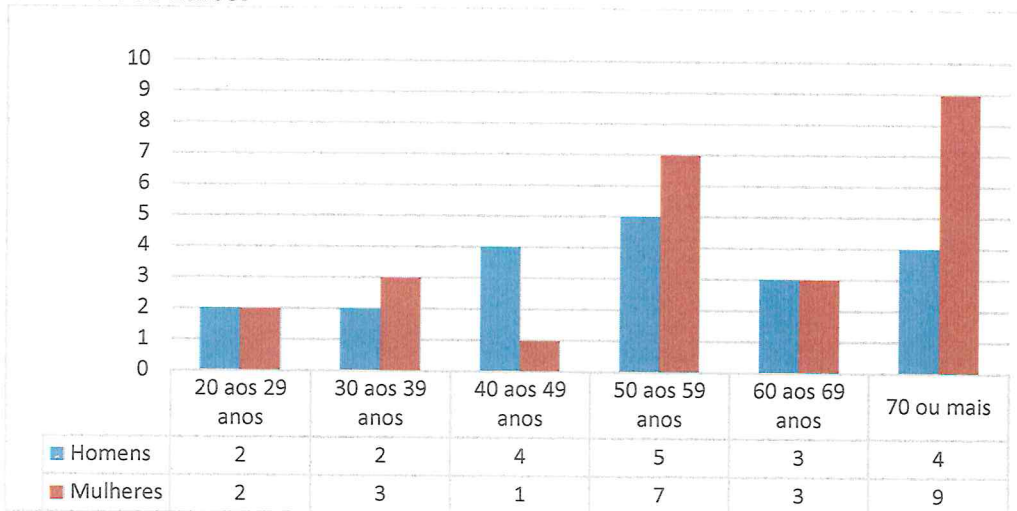
45 lugares nos Lares Residenciais, quatro dos quais reservados à Segurança Social.

Nos Lares Residenciais não existem vagas disponíveis.

Idade dos utentes do CAO




Idade dos utentes dos Lares:






Handwritten signatures and initials in the top right corner.

Permanência dos utentes no CAO:



Permanência dos utentes nos Lares Residenciais:



Outros Serviços:

Foram prestados os costumados apoios a mais de uma centena de crianças com necessidade de Terapias que tiveram apoio das Técnicas, nas especialidades de Terapia da Fala, Psicologia e Terapia Ocupacional, na Instituição, mas também nas Escolas de Canelas, de Moldes, de Alvarenga e no Centro Social de Escariz.

Foi renovado, por mais um ano, o protocolo do Serviço de Atendimento e Acompanhamento Social com a Câmara Municipal de Arouca, com destacamento de duas funcionárias da Instituição.

Manteve-se a aceitação, tratamento e distribuição de roupa usada.

Actividades desenvolvidas no ano de 2025.

As actividades, como em anos anteriores, desenvolveram-se no interior e exterior da Instituição, de acordo com o plano, com a capacidade dos utentes e, por vezes, com as alterações atmosféricas.

Utentes da AICIA participaram nas actividades de intercâmbio, previamente calendarizadas, para o ano inteiro, com organização repartida pelas Instituições participantes, de Arouca e de concelhos vizinhos.

Realizaram-se as actividades diárias, ao longo do ano, desenvolvidas pelos utentes do CAO e dos Lares Residenciais, nomeadamente: transporte, higiene pessoal, alimentação, apoio terapêutico (medicação, Terapia Ocupacional, apoio psicológico, etc.), bem como actividades nas salas (tapeçaria, tecelagem, montagem de molas de roupa, etc.), no jardim, na estufa, na dança, no teatro, no desporto, nos computadores e nas actividades de animação social.

Destacam-se de seguida as actividades mais relevantes, desenvolvidas ao longo do ano:



M. J. Costa
P. B. Silva
F. Albuquerque

Janeiro

- Visitaram a AICIA para cantar as Janeiras diversas Instituições concelhias.
- Utentes deslocaram-se a Braga para disputar os campeonatos de Atletismo da ANDDI.
- Foram também a Oliveira de Azeméis participar no torneio de Padel, na CERCIAZ.

Fevereiro

- Os utentes festejaram o Carnaval em diversos locais, principalmente na AICIA.

Março

- Houve atletismo em Cabeceiras de Basto, também com utentes da AICIA.
- O cinema de Arouca e a discoteca em Fajões, serviram de palco a parte dos utentes da Instituição.

Abril

- Celebrações da Quaresma e a Visita Pascal à AICIA entusiasmaram muitos dos utentes.
- Foi organizado o Percurso Pedestre no âmbito do Intercâmbio institucional.

Maio

- O Corta Mato da AICIA, com a participação de diversas Instituições filiadas na ANDDI, realizou-se no Parque Municipal.
- No dia 31 foi a Festa da Dança, na Praça da vila, no espectáculo da Silvia Gonçalves.

Junho

- E foram as tradicionais marchas dos Santos Populares com a tradicional sardinhada na AICIA, com utentes e familiares.
- Alguns utentes deslocaram-se a Vila do Conde para participar em provas de Atletismo da ANDDI.

Julho

- Alguns utentes participaram em actividade de canoagem no rio Paiva.
- Houve uma semana de Piscinas no Complexo Desportivo de Arouca.
- Em Espinho foi a semana da Praia, com o apoio do autocarro da Câmara e as carrinhas da Instituição.

Agosto

- Houve deslocações pela natureza do concelho com piqueniques à mistura.

Setembro

- O mês das colheitas e da Feira das colheitas com a assídua participação dos utentes em visitas, nos espectáculos e nos trabalhos ao vivo no Stand.

Novembro

- No dia de Finados, os utentes visitaram os cemitérios onde repousam os seus Entes Queridos, onde deixaram flores cultivadas na AICIA.
- Aconteceram o Magusto intergeracional e o grande magusto na AICIA.

Dezembro

- Em Dezembro realizou-se o tradicional almoço com utentes e familiares e o envolvimento de muitas funcionárias.
- Muitos utentes foram ao circo na cidade da Feira.
- Houve celebrações e ceias de Natal para os utentes que não celebraram com familiares.



Handwritten signatures and initials in the top right corner, including 'AICIA', 'Pinto', and 'F. Fernandes'.

Demonstrações Financeiras.

Os documentos anexos que integram o Balanço, a Demonstração dos Resultados por Naturezas, a Demonstração dos Resultados por Funções, a Demonstração das Alterações nos Fundos Patrimoniais, a Demonstração dos Fluxos de Caixa e o Anexo às Demonstrações Financeiras refletem a situação patrimonial da Instituição em 31 de dezembro de 2025, bem como os resultados obtidos no exercício, permitindo a sua comparação com os do ano anterior.

No exercício de 2025, a instituição apresentou uma situação económica e financeira globalmente sólida e equilibrada. O ativo total ascendeu a 4.432.936,08€, registando um ligeiro crescimento face ao ano anterior, sendo composto maioritariamente por disponibilidades financeiras e por ativos fixos afetos à atividade.

A estrutura financeira mantém-se estável, com fundos patrimoniais de 4.051.671,34€, que evidenciam uma elevada autonomia financeira. O passivo totalizou 381.265€, sendo constituído exclusivamente por obrigações de curto prazo.

Relativamente à atividade desenvolvida, os rendimentos provenientes de serviços prestados atingiram 1.763.757,98€, registando um crescimento face ao exercício anterior. Os gastos com o pessoal continuam a representar a principal componente da estrutura de custos, refletindo a natureza intensiva em recursos humanos da atividade desenvolvida pela Instituição.

O exercício de 2025 terminou com um resultado líquido positivo de 139.556,96€, inferior ao verificado no período anterior, mas que confirma a capacidade da Instituição em manter resultados positivos e assegurar a sustentabilidade da sua atividade.

Em termos de tesouraria, a entidade apresenta boa liquidez, reforçando a sua capacidade de fazer face aos compromissos assumidos e de apoiar o desenvolvimento das suas atividades.

De forma global, a AICIA mantém uma posição financeira equilibrada, evidenciando condições para assegurar a continuidade e o desenvolvimento das suas Respostas Sociais.

Aplicação de Resultados.

O Resultado Líquido positivo, apurado no exercício findo em 31 de dezembro de 2025, no montante de **139.556,96€**, propõe-se que seja transferido para a rubrica de **Resultados Transitados**, em conformidade com os princípios contabilísticos aplicáveis às entidades do setor não lucrativo.



M. J.
2012. 12
11/12
Autêntica

Demonstrações Financeiras



M. J. C. L.
H. L.
Santos

Balanço
Em 31 de Dezembro de 2025

Montantes expressos em euros

RUBRICAS	Notas	31-12-2025	31-12-2024
ACTIVO			
Activo não corrente			
Activos fixos tangíveis	4.2; 4.3	1.338.418,94	1.315.282,69
Investimentos financeiros	10.11	7.113,26	7.113,26
Sub-total		1.345.532,20	1.322.395,95
Activo corrente			
Inventários	5	10.405,46	8.941,69
Créditos a receber	10.1	27.636,12	32.231,33
Estado e outros entes públicos	10.6	2.077,71	1.425,10
Diferimentos	10.3	4.865,16	3.933,15
Outros activos correntes	10.2	68.367,08	115.365,19
Caixa e depósitos bancários	10.4	2.974.052,35	2.789.235,06
Sub-total		3.087.403,88	2.951.131,52
TOTAL DO ACTIVO		4.432.936,08	4.273.527,47
FUNDOS PATRIMONIAIS E PASSIVO			
Fundos Patrimoniais			
Fundos	10.5	8.474,08	8.474,08
Resultados transitados	10.5	3.078.487,18	2.863.248,11
Ajustamentos/outras variações nos fundos patrimoniais	7.1; 7.2; 10.5	825.153,12	852.401,82
Sub-total		3.912.114,38	3.724.124,01
Resultado líquido do período	10.5	139.556,96	215.239,07
TOTAL DOS FUNDOS PATRIMONIAIS		4.051.671,34	3.939.363,08
PASSIVO			
Passivo corrente			
Fornecedores	10.7	21.777,99	23.899,61
Estado e outros entes públicos	10.6	58.248,72	55.054,07
Diferimentos	10.3	80,00	170,00
Outros passivos correntes	10.8	301.158,03	255.040,71
Sub-total		381.264,74	334.164,39
TOTAL DO PASSIVO		381.264,74	334.164,39
TOTAL DOS FUNDOS PATRIMONIAIS E DO PASSIVO		4.432.936,08	4.273.527,47



M. J. M. L.
F. J. M. L.
F. J. M. L.

Demonstração dos Resultados por Naturezas

Período findo em 31 de Dezembro de 2025

Montantes expressos em euros

RENDIMENTOS E GASTOS	Notas	2025	2024
Vendas e serviços prestados	6	1.763.757,98	1.687.394,03
Subsídios, doações e legados à exploração	7.3	36.882,12	37.358,02
Custo das mercadorias vendidas e das matérias consumidas	5	-128.936,37	-135.402,63
Fornecimentos e serviços externos	10.9	-153.612,18	-147.308,60
Gastos com o pessoal	8	-1.400.804,22	-1.278.921,06
Imparidade de dívidas a receber (perdas/reversões)	10.12	-151,32	24,01
Outros rendimentos	6	59.140,74	55.017,27
Outros gastos	10.10	-28.373,51	-20.759,21
Resultado antes de depreciações, gastos de financiamento e impostos		147.903,24	197.401,83
Gastos/reversões de depreciação e de amortização	4.3	-59.983,64	-52.367,46
Resultado operacional (antes de gastos de financiamento e impostos)		87.919,60	145.034,37
Juros e rendimentos similares obtidos	6	51.637,36	70.204,70
Resultado antes de impostos		139.556,96	215.239,07
Imposto sobre o rendimento do período		0,00	0,00
Resultado líquido do período	10.5	139.556,96	215.239,07



Demonstração dos Resultados por Funções

Período findo em 31 de Dezembro de 2025

Montantes expressos em euros

RUBRICAS	Notas	CAO 1	CAO 2	LAR 1	LAR 2	TERAPIAS	PROTOCOLO SAAS	BAR	LAVANDARIA	PERÍODOS	
										2025	2024
Vendas e serviços prestados	6	296.006,13	146.454,68	693.143,93	387.556,89	190.106,04	47.175,00	5.116,35	3.315,31	1.768.874,33	1.691.511,48
Custo das vendas e dos serviços prestados	5,8	-35.600,06	-17.915,88	-136.604,55	-71.306,39	-12.872,39	-54.926,41	-2.778,95	-2.898,92	-334.903,55	-329.618,20
Resultado bruto		260.406,07	128.538,80	556.539,38	316.250,50	177.233,65	-7.751,41	2.337,40	416,39	1.433.970,78	1.361.893,28
Outros rendimentos	6, 7	45.128,29	27.941,82	41.497,89	27.378,65	597,22	0,00	0,00	58,68	142.602,55	158.506,55
Gastos administrativos	8, 10	-12.658,63	-6.329,32	-29.536,81	-18.987,95	-16.878,18	0,00	0,00	0,00	-84.390,89	-70.854,62
Outros gastos	4,3,10	-289.741,22	-150.645,09	-434.601,26	-284.746,70	-189.943,18	-1.012,72	0,00	-1.935,31	-1.352.625,48	-1.234.306,14
Resultado operacional (antes de gastos de financiamento e impostos)		3.134,51	-493,79	133.899,20	39.894,50	-28.990,49	-8.764,13	2.337,40	-1.460,24	139.556,96	215.239,07
Resultado antes de impostos		3.134,51	-493,79	133.899,20	39.894,50	-28.990,49	-8.764,13	2.337,40	-1.460,24	139.556,96	215.239,07
Resultado líquido do período		3.134,51	-493,79	133.899,20	39.894,50	-28.990,49	-8.764,13	2.337,40	-1.460,24	139.556,96	215.239,07

Handwritten signatures and initials:
Autenticação
Aut
Aut



Handwritten signatures and initials:
M. J. Costa
H. Costa
Autêntico

Demonstração das Alterações nos Fundos Patrimoniais

Demonstração das Alterações nos Fundos Próprios no período 2024

Montantes expressos em euros

Descrição	NOTAS	Fundos	Resultados transitados	Outras variações nos fundos patrimoniais	Resultado líquido do período	Total
POSIÇÃO NO INÍCIO DO PERÍODO 2024		8.474,08	2.696.502,19	879.650,52	166.845,92	3.751.472,71
ALTERAÇÕES NO PERÍODO						0,00
Outras alterações reconhecidas nos fundos patrimoniais	10.5		166.745,92		-166.745,92	0,00
			166.745,92		-166.745,92	0,00
RESULTADO LÍQUIDO DO PERÍODO					215.239,07	215.239,07
RESULTADO INTEGRAL					48.493,15	215.239,07
OPERAÇÕES COM INSTITUIÇÕES NO PERÍODO						
Subsídios, doações	10.5			-27.248,70		-27.248,70
				-27.248,70		-27.248,70
POSIÇÃO NO FIM DO ANO 2024		8.474,08	2.863.248,11	852.401,82	215.239,07	3.939.363,08

Demonstração das Alterações nos Fundos Próprios no período 2025

Montantes expressos em euros

Descrição	NOTAS	Fundos	Resultados transitados	Outras variações nos fundos patrimoniais	Resultado líquido do período	Total
POSIÇÃO NO INÍCIO DO PERÍODO 2025		8.474,08	2.863.248,11	852.401,82	215.239,07	3.939.363,08
ALTERAÇÕES NO PERÍODO						0,00
Outras alterações reconhecidas nos fundos patrimoniais	10.5		215.239,07		-215.239,07	0,00
			215.239,07		-215.239,07	0,00
RESULTADO LÍQUIDO DO PERÍODO					139.556,96	139.556,96
RESULTADO INTEGRAL					-75.682,11	139.556,96
OPERAÇÕES COM INSTITUIÇÕES NO PERÍODO						
Subsídios, doações	10.5			-27.248,70		-27.248,70
				-27.248,70		-27.248,70
POSIÇÃO NO FIM DO ANO 2025		8.474,08	3.078.487,18	825.153,12	139.556,96	4.051.671,34

M. J. M. M. W.
F. B.
F. B. M. M.

Demonstração de Fluxos de Caixa

Período findo em 31 de Dezembro de 2025

Montantes expressos em euros

RUBRICAS	NOTAS	DATAS	
		2025	2024
<u>Fluxo de caixa das atividades operacionais</u>			
Recebimentos de clientes e utentes		1.788.096,87	1.701.197,15
Pagamentos de subsídios		-19.828,54	-12.948,04
Pagamentos a fornecedores		-297.120,53	-260.456,42
Pagamentos ao pessoal		-1.119.109,54	-1.029.644,97
Caixa gerada pelas operações		352.038,26	398.147,72
Outros recebimentos/pagamentos		-168.038,98	-215.795,65
Fluxos de caixa das atividades operacionais (1)		183.999,28	182.352,07
<u>Fluxos de caixa das atividades de investimento</u>			
Pagamentos respeitantes a:			
Ativos fixos tangíveis		-83.119,89	-9.008,96
Recebimentos provenientes de:			
Ativos fixos tangíveis		0,00	275,00
Juros e rendimentos similares		75.573,06	22.313,32
Fluxos de caixa das atividades de investimento (2)		-7.546,83	13.579,36
<u>Fluxos de caixa das atividades de financiamento</u>			
Recebimentos provenientes de:			
Doações		8.364,84	6.496,75
Fluxo de caixa das atividades de financiamento (3)		8.364,84	6.496,75
Varição de caixa e seus equivalentes (1+2+3)		184.817,29	202.428,18
Caixa e seus equivalentes no início de período	10.4	2.789.235,06	2.586.806,88
Caixa e seus equivalentes no fim de período	10.4	2.974.052,35	2.789.235,06

Anexo

1. Identificação da Entidade

A ASSOCIAÇÃO PARA A INTEGRAÇÃO DE CRIANÇAS INADAPTADAS DE AROUCA (AICIA), com o número de identificação fiscal 502096756, tem a sua sede na Rua de Vila Nova, n.º 52, 4540-124 AROUCA.

A AICIA é uma Instituição Particular de Solidariedade Social (IPSS) cuja actividade principal é o exercício de “Apoio Social para pessoas com deficiência”.

2. Referencial contabilístico de preparação das demonstrações financeiras

As demonstrações financeiras foram preparadas de acordo com o disposto na Norma Contabilística e de Relato Financeiro para as Entidades do Sector Não Lucrativo (NCRF – ENSL), conforme o Decreto-Lei n.º 36-A/2011 de 9 de Março, alterado pelo Decreto-Lei n.º 98/2015 de 12 de Junho. De acordo com o último Decreto-Lei referido, o Sistema de Normalização Contabilística para Entidades do Sector Não Lucrativo é composto por:

- Bases para apresentação de demonstrações financeiras (BADF);
- Modelo de demonstrações financeiras (MDF) – Portaria n.º 220/2015 de 24 de Julho;
- Código de contas (CC) – Portaria n.º 218/2015 de 24 de Julho;
- Norma contabilística e de relato financeiro para entidades do sector não lucrativo (NCRF-ENSL) – Aviso n.º 8259/2015 de 29 de Julho;
- Normas interpretativas (NI).

3. Políticas contabilísticas, alterações nas estimativas contabilísticas e erros

3.1. Políticas contabilísticas

As demonstrações financeiras foram preparadas de acordo com as Bases de Apresentação de Demonstrações Financeiras (BADF), no pressuposto da continuidade e do acréscimo, tendo como principal base de mensuração o custo histórico.

Outras políticas contabilísticas aplicadas na elaboração das demonstrações financeiras da entidade são as que abaixo se descrevem, tendo sido consistentemente aplicadas aos exercícios apresentados e com base nos seguintes pressupostos:

- Consistência na apresentação;
- Materialidade e agregação;
- Não compensação;
- Informação comparável.

4. Activos fixos tangíveis

4.1. Os activos fixos tangíveis são inicialmente registados ao custo de aquisição, deduzido das respectivas depreciações acumuladas, o qual inclui o custo de compra e quaisquer outros custos directamente atribuíveis para os colocar na localização e condição necessárias para funcionarem da forma pretendida.

As depreciações são calculadas, após o momento em que o bem se encontra em condições de ser utilizado, de acordo com o modelo de linha recta (quotas constantes), em conformidade com o período de vida útil estimado para cada grupo de bens.

Os activos fixos tangíveis são depreciados de acordo com os seguintes períodos de vida útil esperada dos bens:

Activos fixos tangíveis	Número de anos
Edifícios e outras construções	10 a 50
Equipamento básico	3 a 8
Equipamento de transporte	4
Equipamento administrativo	3 a 8
Outros activos fixos tangíveis	4 a 8

4.2. A quantia escriturada bruta e as depreciações acumuladas no princípio e no fim do período de 2025 são as que constam no quadro seguinte:

Designação	Início do período		Fim do período	
	Quantia escriturada bruta	Depreciações acumuladas	Quantia escriturada bruta	Depreciações acumuladas
Terrenos e recursos naturais	153.122,83	0,00	153.122,83	0,00
Edifícios e outras construções	1.805.730,53	702.044,02	1.805.730,53	739.977,01
Equipamento básico	180.955,14	140.409,14	188.536,03	148.268,39
Equipamento transporte	152.184,96	135.540,25	227.723,96	149.217,37
Equipamento administrativo	88.616,86	87.782,66	88.616,86	88.143,19
Outros activos fixos tangíveis	14.722,55	14.274,11	14.722,55	14.427,86
Total	2.395.332,87	1.080.050,18	2.478.452,76	1.140.033,82

4.3. A reconciliação da quantia escriturada no início e no fim do período mostra as adições, bem como os movimentos efectuados, de acordo com o seguinte quadro:

Descrição	Terrenos	Edifícios e outras construções	Equipamento básico	Equipamento de transporte	Equipamento administrativo	Outros activos fixos tangíveis	Total
ACTIVO BRUTO							
Saldo em 31 Dezembro 2024	153.122,83	1.805.730,53	180.955,14	152.184,96	88.616,86	14.722,55	2.395.332,87
Aquisições	0,00	0,00	7.580,89	75.539,00	0,00	0,00	83.119,89
Saldo em 31 Dezembro 2025	153.122,83	1.805.730,53	188.536,03	227.723,96	88.616,86	14.722,55	2.478.452,76
DEPRECIÇÕES							
Saldo em 31 Dezembro 2024		702.044,02	140.409,14	135.540,25	87.782,66	14.274,11	1.080.050,18
Depreciações do período		37.932,99	7.859,25	13.677,12	360,53	153,75	59.983,64
Saldo em 31 Dezembro 2025		739.977,01	148.268,39	149.217,37	88.143,19	14.427,86	1.140.033,82

5. Inventários

Os inventários são valorizados ao custo de aquisição, incluindo os custos de compra e outros custos incorridos para colocar os inventários nas instalações da AICIA. O método de custeio adoptado é o FIFO (*first in first out*), em sistema de inventário intermitente.

A quantia escriturada dos inventários decompõe-se da seguinte forma:

Descrição	2025	2024	Variação
	MatPr	MatPr	
Saldo inicial	8.941,69	10.698,38	-16%
Compras	119.970,32	121.384,67	-1%
Reclassificações/Regularizações	10.429,82	12.261,27	-15%
Saldo final	10.405,46	8.941,69	16%
GASTOS NO EXERCÍCIO	128.936,37	135.402,63	-5%

6. Rendimentos e ganhos

Para os períodos de 2025 e 2024 foram reconhecidos os seguintes rendimentos:

Prestações de Serviços:

Descrição	2025	2024	Variação
Quotas dos Utilizadores	274.465,71	263.421,38	4%
CAO	46.165,36	47.853,59	-4%
Lar Residencial	228.300,35	215.567,79	6%
Quotizações	2.320,00	2.270,00	2%
Promoções para captação de recursos	190.106,04	191.226,95	-1%
Consultas particulares	72.701,67	53.806,43	35%
Consultas Subsídio Ed Especial	117.404,37	137.420,52	-15%
Rendimentos de patrocinadores e colaboração	49.145,50	45.757,80	7%
Protocolo SAAS/CMA	47.175,00	45.247,80	4%
Outras colaborações	1.970,50	510,00	286%
Acordo de Cooperação SS	1.244.131,03	1.181.542,41	5%
CAO	393.006,56	370.443,22	6%
Lar Residencial	851.124,47	811.099,19	5%
Serviços Secundários	3.589,70	3.175,49	13%
Serviços de lavandaria	3.315,31	2.871,83	15%
Montagens diversas	274,39	303,66	-10%
TOTAL	1.763.757,98	1.687.394,03	5%

Outros Rendimentos:

Descrição	2025	2024	Variação
Rendimentos suplementares	17.378,35	12.864,95	36%
Serviços sociais	17.224,35	12.864,95	35%
Outros	154,00	0,00	
Rendimentos e ganhos em investimentos não financeiros	0,00	275,00	
Outros rendimentos	41.762,39	41.877,32	0%
Correcções relativas a períodos anteriores	55,09	400,59	-86%
Imputação subsídios para investimentos	27.248,70	27.248,70	0%
Consignação IRS	14.458,60	14.006,58	3%
Outros	0,00	221,45	
TOTAL	59.140,74	55.017,27	8%

M. J. V. L.
 #auto
 J. Fernandes

Juros:

Descrição	2025	2024	Variação
Juros de depósitos	51.637,36	70.204,70	-26%

7. Subsídios do Governo e apoios das entidades públicas

7.1. Subsídios para Investimentos

Os subsídios para investimento são de natureza não reembolsável. A reconciliação da quantia escriturada no início e no fim do período de 2025, bem como as imputações efectuadas, é apresentada no seguinte quadro:

Descrição	Valor Investimento	Subsídio	Taxa	2025		
				Início do Período	Imputação Ano	Fim do Período
EDÍFICIO SEDE	609.397,33	582.293,50	2%	279.500,88	11.645,87	267.855,01
PIDDAC		418.990,00		201.115,20	8.379,80	192.735,40
CMA		73.572,50		35.314,80	1.471,45	33.843,35
PARTICULARES		20.523,00		9.851,04	410,46	9.440,58
FSS		69.208,00		33.219,84	1.384,16	31.835,68
LAR RESIDENCIAL 1	652.133,02	485.266,00	2%	329.980,88	9.705,32	320.275,56
CMA		132.002,50		89.761,70	2.640,05	87.121,65
PARES		338.233,50		229.998,78	6.764,67	223.234,11
PARTICULARES		15.030,00		10.220,40	300,6	9.919,80
LAR RESIDENCIAL 2	383.784,74	279.950,45	2%	223.960,36	5.599,01	218.361,35
PRODER		190.442,48		152.353,98	3.808,85	148.545,13
CMA		89.507,97		71.606,38	1.790,16	69.816,22
TOTAL	1.664.575,66	1.361.559,50		833.442,12	26.950,20	806.491,92

7.2. Doações

Em 2021, a AICIA recebeu a título de doação um terreno e uma casa localizados em Quintela, freguesia de Chave, concelho de Arouca. A quantia escriturada no início e no fim do período de 2025, assim como as imputações efectuadas, são apresentadas no quadro seguinte:

Descrição	Valor da Doação	Valor Depreciável	Taxa	2025		
				Início do Período	Imputação Ano	Fim do Período
Casa Quintela	19.954,70	14.925,00	2%	18.959,70	298,50	18.661,20

7.3. Subsídios, doações e legados à exploração

A 31 de Dezembro de 2025 e de 2024, a rubrica "Subsídios, doações e legados à exploração", apresentava os seguintes saldos:

Descrição	2025	2024	Variação
Autarquias	18.600,00	18.600,00	0%
Município de Arouca	18.000,00	18.000,00	0%
JF Tropeço	600,00	600,00	0%
Doações	18.282,12	18.758,02	-3%
Donativos em dinheiro	8.364,84	6.496,75	29%
Donativos em espécie	9.917,28	12.261,27	-19%
Total	36.882,12	37.358,02	-1%

M. J. M. C. P.
 #12
 Subleitura

8. Benefícios dos empregados

Os Órgãos Sociais da Entidade não auferem qualquer remuneração, de acordo com os estatutos e legislação aplicável às IPSS.

A 31 de Dezembro de 2025, a AICIA tinha 67 funcionárias/os, 60 com contrato sem termo e 7 com contrato a termo certo. O quadro de pessoal estava composto da seguinte forma:

Ajudantes de Acção Directa	22	Monitoras de CAO	3
Ajudantes de Estabelecimento de Apoio	9	Motorista	1
Animadora Social	1	Professoras	2
Auxiliares de Serviços Gerais	7	Psicólogas	3
Chefe de Serviços	1	Socióloga	1
Cozinheiras	2	Técnicas Superior de Serviço Social	2
Enfermeira	1	Técnica Superior de Contabilidade	1
Escriturárias	2	Terapeutas da Fala	3
Fisioterapeuta	1	Terapeuta Ocupacional	2

Relativamente aos gastos com o pessoal, incorridos nos períodos de 2025 e de 2024, são divulgados no quadro seguinte:

Descrição	2025	2024	Variação
Remunerações ao Pessoal	1.046.623,54	968.490,80	8%
Quadros Superiores e Médios	412.135,12	370.253,49	11%
Profissionais Qualificados	540.333,64	511.620,50	6%
Profissionais Indiferenciados	94.154,78	86.616,81	9%
Encargos sobre as Remunerações	231.215,46	217.949,03	6%
Seguros de Acidentes no Trabalho	29.897,79	16.465,01	82%
Gastos de Acção Social	1.643,65	1.833,16	-10%
Outros Gastos com o Pessoal	91.423,78	74.183,06	23%
Subsídio de alimentação	84.390,00	63.693,00	32%
Horas extraordinárias	1.701,24	1.754,75	-3%
Trabalho nocturno	507,04	634,72	-20%
Complemento feriados	3.176,92	4.199,45	-24%
Vestuário e calçado	10,45	229,16	-95%
Outros	1.638,13	3.671,98	-55%
TOTAL	1.400.804,22	1.278.921,06	10%

9. Divulgações exigidas por outros diplomas legais

Nos termos dos Decreto-Lei n.º 534/80, de 17 de Novembro e Decreto-Lei n.º 411/91, de 17 de Outubro, a Entidade, à data de encerramento das contas do período de 2025, tem a sua situação regularizada perante a Segurança Social e a Administração Tributária, não existindo, por isso, qualquer dívida em mora ao Estado e/ou outros entes públicos.

10. Outras informações

De forma a uma melhor compreensão das restantes demonstrações financeiras, são divulgadas as seguintes informações:

10.1. Créditos a receber

Em 31 de Dezembro de 2025 e 2024, a rubrica “Créditos a receber” apresentava os seguintes saldos:

Descrição	2025	2024
CLIENTES GERAIS	74,00	3.770,65
UTENTES	27.562,12	28.460,68
CAO 1	3.193,40	2.509,50
CAO 2	645,00	1.253,00
LAR 1	4.242,24	2.240,67
LAR 2	5.165,40	1.091,28
Subsídio Educação Especial	14.316,08	21.366,23
TOTAL	27.636,12	32.231,33

10.2. Outros activos correntes

A rubrica “Outros activos correntes” tinha, a 31 de Dezembro de 2025 e 2024 a seguinte decomposição:

Descrição	2025	2024
DEVEDORES POR ACRÉSCIMOS DE RENDIMENTOS	68.367,08	112.494,99
Juros a receber	41.652,08	65.587,78
Consultas subsídio educação especial	26.715,00	46.700,00
Outros	0,00	207,21
OUTROS DEVEDORES	0,00	2.870,20
TOTAL	68.367,08	115.365,19

10.3. Diferimentos

Em 31 de Dezembro de 2025 e 2024, a rubrica “Diferimentos” englobava os seguintes saldos:

Descrição	2025	2024
ACTIVO		
GASTOS A RECONHECER		
Contratos - FSE	1.523,36	1.531,35
Seguros	3.341,80	2.401,80
TOTAL	4.865,16	3.933,15
PASSIVO		
RENDIMENTOS A RECONHECER		
Outros rendimentos	80,00	170,00
TOTAL	80,00	170,00

10.4. Caixa e depósitos bancários

A rubrica de “Caixa e depósitos bancários” apresentava, a 31 de Dezembro de 2025 e 2024, os seguintes saldos:

Descrição	2025	2024
Caixa	3.177,46	3.244,96
Depósitos à Ordem	250.485,30	365.600,51
Depósitos a Prazo	2.720.389,59	2.420.389,59
TOTAL	2.974.052,35	2.789.235,06

MJM *2025.12*
Paulo
Autenticação

10.5. Fundos Patrimoniais

Nos "Fundos Patrimoniais" ocorreram as seguintes variações:

Descrição	Saldo em 01/01/2025	Aum/Dimin	Saldo em 31/12/2025
Fundos	8.474,08	0,00	8.474,08
Resultados transitados	2.863.248,11	215.239,07	3.078.487,18
Outras variações nos fundos patrimoniais	852.401,82	-27.248,70	825.153,12
Resultado líquido do período			139.556,96
TOTAL	3.724.124,01	187.990,37	4.051.671,34

10.6. Estado e Outros Entes Públicos

Em 31 de Dezembro de 2025 e 2024, a rubrica de "Estado e outros entes públicos" apresentava a seguinte decomposição:

Descrição	2025	2024
ACTIVO		
Imposto sobre o Valor Acrescentado (IVA)	2.077,71	1.425,10
TOTAL	2.077,71	1.425,10
PASSIVO		
Retenção de Impostos sobre Rendimentos	10.352,00	9.419,00
Imposto sobre o Valor Acrescentado (IVA)	0,00	180,02
Contribuições para a Segurança Social	47.896,72	45.455,05
TOTAL	58.248,72	55.054,07

10.7. Fornecedores

A rubrica "Fornecedores" tinha, a 31 de Dezembro de 2025 e 2024, os seguintes saldos:

Descrição	2025	2024
Fornecedores gerais c/c	21.777,99	23.899,61
TOTAL	21.777,99	23.899,61

10.8. Outros passivos correntes

Em 31 de Dezembro de 2025 e 2024, a rubrica "Outros passivos correntes" apresentava os seguintes saldos:

Descrição	2025	2024
CREDORES POR ACRÉSCIMOS DE GASTOS	215.221,13	185.236,83
Remunerações a pagar	191.812,23	172.669,53
Seguros	10.573,02	4.959,44
Eletricidade	12.200,49	7.276,78
Água	259,93	283,16
Outros	375,46	47,92
OUTROS CREDORES	85.936,90	69.803,88
TOTAL	301.158,03	255.040,71

M. J. Costa
Paulo Mendes

10.9. Fornecimentos e serviços externos

A repartição dos "Fornecimentos e serviços externos" nos períodos findos de 2025 e 2024 foi a seguinte:

Descrição	2025	2024	Variação
SERVIÇOS ESPECIALIZADOS	24.547,73	31.823,97	-23%
Trabalhos especializados	8.261,32	8.152,51	1%
Publicidade e propaganda	98,40	147,60	-33%
Honorários	223,80	73,80	203%
Conservação e reparação	15.469,38	22.810,58	-32%
Outros serviços especializados	494,83	639,48	-23%
MATERIAIS	14.039,75	13.091,20	7%
Ferramentas e utensílios de desgaste rápido	8.156,20	7.344,01	11%
Material de escritório	2.571,41	2.232,51	15%
Artigos para oferta	1.085,00	210,00	417%
Material didático	1.918,79	1.595,75	20%
Roupa e atalhados	308,35	1.708,93	-82%
ENERGIA E FLUIDOS	100.612,03	92.617,01	9%
Eletricidade	75.150,96	68.894,98	9%
Combustíveis	17.181,35	16.229,08	6%
Água	4.990,15	4.244,47	18%
Gás	3.289,57	3.248,48	1%
DESLOCAÇÕES, ESTADAS E TRANSPORTES	1.089,87	458,48	138%
SERVIÇOS DIVERSOS	13.322,80	9.317,94	43%
Comunicação	4.194,27	4.067,84	3%
Seguros	4.018,12	3.304,31	22%
Encargos de saúde utentes	0,00	120,00	-100%
Outros serviços diversos	5.110,41	1.825,79	180%
TOTAL	153.612,18	147.308,60	4%

10.10. Outros gastos

Em 31 de Dezembro de 2025 e 2024, a rubrica "Outros gastos" desdobra-se da seguinte forma:

Descrição	2025	2024	Variação
IMPOSTOS	689,48	679,61	1%
OUTROS GASTOS E PERDAS	27.684,03	20.079,60	38%
Correcções relativas a períodos anteriores	7.242,61	6.440,56	12%
Quotizações	612,88	690,88	-11%
Apoios Sociais	19.828,54	12.948,04	53%
Outros não especificados	0,00	0,12	-100%
TOTAL	28.373,51	20.759,21	37%

10.11. Investimentos financeiros

No período de 2025 e 2024, a rubrica de "Investimentos financeiros" apresentava os seguintes saldos:

Descrição	2025	2024
Fundo de Reestruturação do Sector Solidário (FRSS)	870,21	870,21
Fundos de Compensação do Trabalho (FCT)	6.243,05	6.243,05
Total	7.113,26	7.113,26

M. J. Costa
 F. Fernandes
 F. Costa

10.12. Perdas por imparidade

No período findo em 31 de Dezembro de 2025 e 2024, foram reconhecidas as seguintes perdas por imparidade e reversões de perdas por imparidade:

Descrição	2025	2024
PERDAS POR IMPARIDADE		
Quotizações	490,00	430,00
TOTAL	490,00	430,00
Reversões de Perdas por Imparidade		
Quotizações	280,00	410,00
Cientes – Futebol Clube de Arouca	58,68	44,01
TOTAL	338,68	454,01

10.13. Acontecimentos após a data do Balanço

Não são conhecidos, à data, quaisquer eventos com impacto significativo nas Demonstrações Financeira de 31 de Dezembro de 2025, pelo que, após o encerramento do período e até à elaboração do presente Anexo, não se registaram outros factos susceptíveis de modificar a situação relevadas nas contas da Entidade.

Arouca, 10 de Março de 2026

A Contabilista Certificada:

Elvira Maria Duarte Fernandes
 CC n.º 92001

A Direção:

Arturo Vitor

Paula Isabel Duarte Fernandes

Shirunte

Maria Luciana Alves Moreira Brandão

Marta Verónica Martins Brito

Aprovado pela Assembleia Geral em 26 de Março de 2026

Carminha Alves de Oliveira Fernandes Marinho

Abílio Manuel Lopes de Sousa

Maria de Fátima de Sousa Teixeira

Parecer do Conselho Fiscal


No dia 11 de Março de 2026, pelas 18h30m, reuniu o Conselho Fiscal da AICIA. Estiveram presentes: o Presidente, Vítor Manuel Ferreira da Cruz e os Vogais José Manuel Rodrigues Vieira e Reinaldo Brandão da Rocha.

Nesta reunião, o Conselho Fiscal analisou o Relatório de Actividades e Contas de 2025 compostas pelos seguintes documentos: Balanço, Demonstração de Resultados por Naturezas e por Funções, Demonstração dos Fluxos de Caixa, Demonstração das Alterações nos Fundos Patrimoniais e Anexo às Demonstrações Financeiras.

Da análise efectuada, e pelas informações dadas pela Direcção e pelo Serviço da Contabilidade, concluiu-se que a Instituição apresenta um bom resultado, mantendo uma situação económico-financeira estável e que os documentos mencionados apresentam, de forma verdadeira e apropriada a posição financeira da AICIA em 31 de Dezembro de 2025. Assim, o Conselho Fiscal emite Parecer Favorável e propõe à Assembleia Geral a aprovação do Relatório de Actividades e Contas de 2025 e a aprovação da proposta para aplicação de resultados.

Arouca, 11 de Março de 2026


Presidente _____


(Vítor Manuel Ferreira da Cruz)

Vogal _____


(José Manuel Rodrigues Vieira)

Vogal _____


(Reinaldo Brandão da Rocha)